

CLIPPING SERVICE

GUIA RÁPIDO

ANDROID

O que é o Android?

O Android, na verdade, é um sistema operacional para aparelhos móveis como celulares (nesse caso, smartphones) e tablets.



É ele que define o visual, os recursos e funcionalidades do seu celular. Em um smartphone com Android é possível acessar sites, enviar e-mails, assistir a vídeos, jogar e ter recursos muito semelhantes a um computador, porém, no aparelho celular ou tablet.

Não existe um único celular Android. Criado em 2008 como um sistema aberto, ele pode ser modificado, podendo assim ser adaptável para diferentes aparelhos. Por isso, ele foi adotado por diversos fabricantes de celulares nos seus diferentes aparelhos.

O Android foi desenvolvido por um consórcio de empresas liderado pelo Google, que é famoso não só pelo site de busca, mas por serviços como o Gmail e o Google Maps. O sistema Android está entre os grandes serviços da empresa e é o sistema mais usado em celulares, ultrapassando o iOS da Apple, usado apenas no iPhone, e também os celulares Windows Phone, que contam com o sistema operacional da Microsoft.

Vantagens de um smartphone Android

Uma das vantagens de ter um smartphone Android é a total integração com os serviços do Google. Gmail, Gtalk, Google Docs e Google Maps estão presentes no smartphone e são compatíveis com os serviços em nuvem (armazenamento de arquivos na internet) também do Google. Ou seja, se você já tem um e-mail do Gmail, o celular Android irá usar a mesma conta e funcionar como mais um local para você ler e responder suas mensagens.

Por ser um smartphone, o celular com Android permite o download de aplicativos, que são programas de diferentes tipos voltados para o celular. Os mais famosos apps (como são chamados os aplicativos) permitem o uso de redes sociais, como Facebook e Twitter, e de serviços como o GPS. Ainda é possível baixar variados jogos, pagos ou gratuitos. Esses aplicativos e jogos são encontrados na loja de aplicativos Android Market.

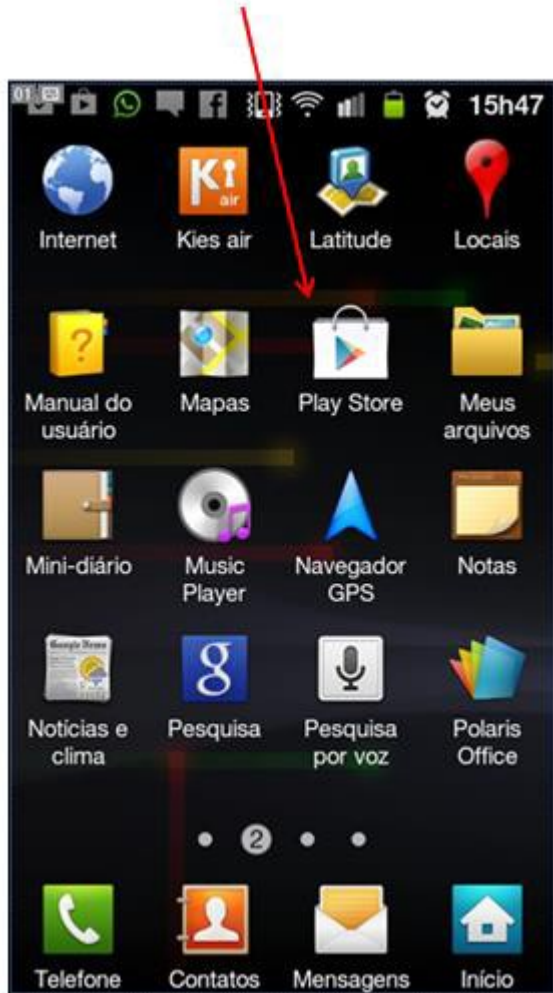
Enfim, entre alguns sistemas operacionais disponíveis em celulares, comprar um celular Android pode ser uma boa opção para quem quer um smartphone com os serviços do Google e ter um aparelho com o sistema operacional que vem fazendo sucesso no mundo dos smartphones.

Como instalar um aplicativo Android pelo Smartphone ou Tablet

Veremos agora como instalar aplicativos para Android, através do Aplicativo Play Store em seu Smartphone ou Tablet.

Atenção: É necessário que você esteja conectado à internet através de uma rede Wifi ou plano de dados.

A primeira etapa é localizar o aplicativo Play Store no seu dispositivo:




Será apresentada a tela inicial com as opções de conteúdo disponíveis para download: Apps, Jogos, Filmes e Livros. Escolha a opção APPS



Nesta caixa na parte superior digite Clipping Service e aguarde



Aparecerá automaticamente abaixo, o nosso APP, então toque sobre o app “Clipping Service” para abrir a janela de instalação



Para instalar, podemos clicar no botão em destaque Instalar. Será apresentada a tela Permissões do Aplicativo, clique em aceitar..



Confirme a instalação, toque em aceitar




O download é muito simples e normalmente rápido (vai depender da sua conexão) e a instalação é automática.



Depois de Instalado o mesmo mostrará a janela abaixo, toque em “Abrir” para acessar o App pela primeira vez.




Será exibida a tela de acesso conforme abaixo, informe o usuário e senha em seguida clique no botão Login.

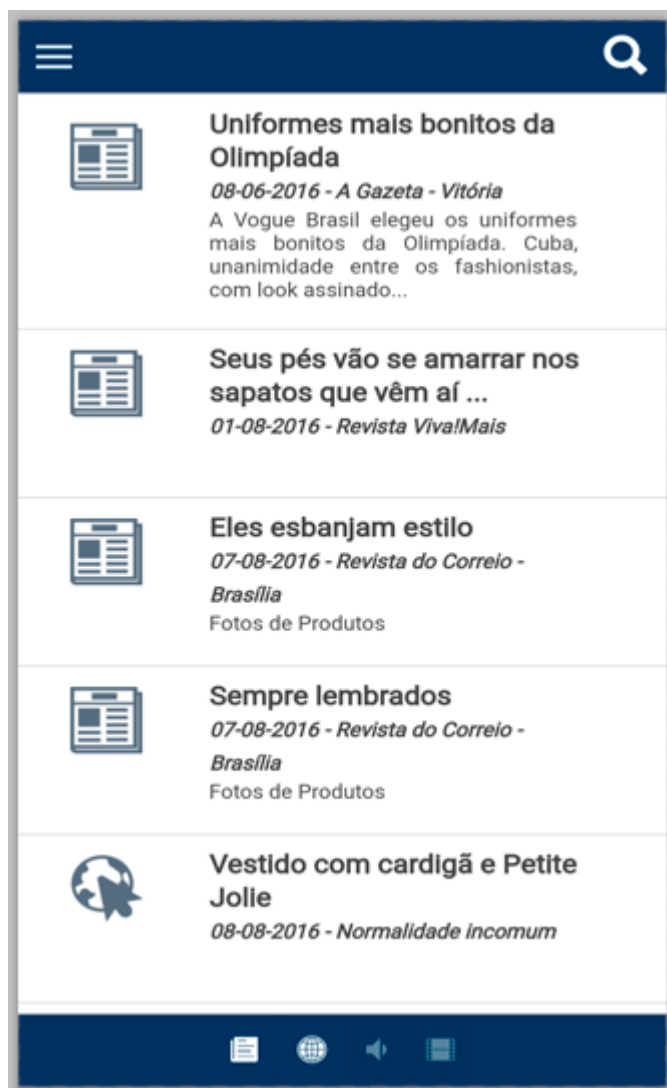



The image shows a login interface for 'CLIPPING SERVICE'. At the top center is the logo, which consists of a blue stylized 'C' icon above the text 'CLIPPING SERVICE' in a blue, sans-serif font. Below the logo are two input fields. The first field is labeled 'usuário' with a person icon to its left. The second field is labeled 'Senha' with a lock icon to its left. Below these fields is a dark blue rectangular button with the word 'Login' written in white text.

O App exibirá as notícias inseridas no dia atual.



Clicando sobre este ícone  sinalizado abaixo é possível filtrar os canais desejados na pesquisa ou sair do Aplicativo.



Clicando sobre o ícone  você visualizará um calendário para pesquisa, escolha a data e se preferir um veículo também, clique em Buscar, conforme abaixo:



The image shows a vertical search filter panel. At the top is a dark blue header with the word "Filtro" in white. Below the header are three main sections: a dark blue button with a calendar icon and the text "10 August 2016"; a white input field with a magnifying glass icon and the placeholder text "Digite um veículo"; and a dark blue button with the text "Buscar".

Função de cada ícone do Aplicativo



- Filtrar os canais ou sair do Aplicativo



- Filtrar somente as notícias tipo Vídeo



- Filtrar somente as notícias tipo Áudio



- Filtrar somente as notícias tipo Impresso – Jornais ou Revistas



- Filtrar somente as notícias tipo Websites



- Botão para pesquisar por data